

Município da Praia da Vitória

Quadro 1 - Contagem dos trabalhadores por cargo/carreira segundo a modalidade de vinculação e género

		Dirigentes - Superior	Dirigentes - Intermediário	Carreiras Gerais - Técnico Superior	Carreiras Gerais - Assistente Técnico	Carreiras Gerais - Assistente Operacional	Bombeiros	Informática	Polícia Municipal	Outros	Total
Comissão de Serviço	M	0	3	0	0	0	0	0	0	0	3
	F	0	2	0	0	0	0	0	0	0	2
	Total	0	5	0	0	0	0	0	0	0	5
CTFP por tempo indeterminado	M	0	0	15	12	81	0	3	0	0	111
	F	0	0	20	28	13	0	0	0	0	61
	Total	0	0	35	40	94	0	3	0	0	172
CTFP a termo resolutivo certo	M	0	0	0	0	0	0	0	0	0	0
	F	0	0	0	0	0	0	0	0	0	0
	Total	0	0	0	0	0	0	0	0	0	0
CTFP a termo resolutivo incerto	M	0	0	0	0	0	0	0	0	0	0
	F	0	0	0	0	0	0	0	0	0	0
	Total	0	0	0	0	0	0	0	0	0	0
Outra	M	0	0	0	0	0	0	0	0	0	0
	F	0	0	0	0	0	0	0	0	0	0
	Total	0	0	0	0	0	0	0	0	0	0
Total	M	0	3	15	12	81	0	3	0	0	114
	F	0	2	20	28	13	0	0	0	0	63
	Total	0	5	35	40	94	0	3	0	0	177

Aprovo o Balanço Social  
referente ao ano de 2021  
03.03.2022

Paula Ripst/Borges de Sousa

## Quadro 1.1 - Contagem dos prestadores de serviços (pessoas singulares) segundo a modalidade de prestação de serviços e género

		Quantidades	Total
Tarefa	M	0	0
	F	0	0
	Total	0	0
Avença	M	0	0
	F	0	0
	Total	0	0
Total	M	0	0
	F	0	0
	Total	0	0


Quadro 2 - Contagem dos trabalhadores por cargo / carreira segundo o escalão etário e género

		Dirigentes - Superior	Dirigentes - Intermédio	Carreiras Gerais - Técnico Superior	Carreiras Gerais - Assistente Técnico	Carreiras Gerais - Assistente Operacional	Bombeiros	Informática	Polícia Municipal	Outros	Total
Menos de 20 anos	M	0	0	0	0	0	0	0	0	0	0
	F	0	0	0	0	0	0	0	0	0	0
	Total	0	0	0	0	0	0	0	0	0	0
20-24	M	0	0	0	0	0	0	0	0	0	0
	F	0	0	0	0	0	0	0	0	0	0
	Total	0	0	0	0	0	0	0	0	0	0
25-29	M	0	0	1	0	1	0	0	0	0	2
	F	0	0	2	1	0	0	0	0	0	3
	Total	0	0	3	1	1	0	0	0	0	5
30-34	M	0	0	1	0	5	0	0	0	0	6
	F	0	0	3	3	2	0	0	0	0	8
	Total	0	0	4	3	7	0	0	0	0	14
35-39	M	0	0	2	2	6	0	0	0	0	10
	F	0	1	4	3	1	0	0	0	0	9
	Total	0	1	6	5	7	0	0	0	0	19
40-44	M	0	2	2	1	11	0	1	0	0	17
	F	0	0	7	4	2	0	0	0	0	13
	Total	0	2	9	5	13	0	1	0	0	30
45-49	M	0	0	4	4	19	0	1	0	0	28
	F	0	0	0	6	3	0	0	0	0	9
	Total	0	0	4	10	22	0	1	0	0	37
50-54	M	0	0	2	2	9	0	0	0	0	13
	F	0	1	4	6	1	0	0	0	0	12
	Total	0	1	6	8	10	0	0	0	0	25
55-59	M	0	0	2	1	15	0	1	0	0	19
	F	0	0	0	3	2	0	0	0	0	5
	Total	0	0	2	4	17	0	1	0	0	24
60-64	M	0	1	1	1	13	0	0	0	0	16
	F	0	0	0	2	1	0	0	0	0	3
	Total	0	1	1	3	14	0	0	0	0	19

Quadro 2 - Contagem dos trabalhadores por cargo / carreira segundo o escalão etário e género

		Dirigentes - Superior	Dirigentes - Intermédio	Carreiras Gerais - Técnico Superior	Carreiras Gerais - Assistente Técnico	Carreiras Gerais - Assistente Operacional	Bombeiros	Informática	Polícia Municipal	Outros	Total
65-69	M	0	0	0	1	2	0	0	0	0	3
	F	0	0	0	0	1	0	0	0	0	1
	Total	0	0	0	1	3	0	0	0	0	4
70 ou mais anos	M	0	0	0	0	0	0	0	0	0	0
	F	0	0	0	0	0	0	0	0	0	0
	Total	0	0	0	0	0	0	0	0	0	0
Total	M	0	3	15	12	81	0	3	0	0	114
	F	0	2	20	28	13	0	0	0	0	63
	Total	0	5	35	40	94	0	3	0	0	177

Município da Praia da Vitória



Quadro 3 - Contagem dos trabalhadores por cargo / carreira segundo o nível de antiguidade e género

		Dirigentes - Superior	Dirigentes - Intermediário	Carreiras Gerais - Técnico Superior	Carreiras Gerais - Assistente Técnico	Carreiras Gerais - Assistente Operacional	Bombeiros	Informática	Polícia Municipal	Outros	Total
até 5 anos	M	0	1	2	1	16	0	0	0	0	20
	F	0	0	8	6	5	0	0	0	0	19
	Total	0	1	10	7	21	0	0	0	0	39
5-9	M	0	0	0	0	0	0	0	0	0	0
	F	0	0	0	0	0	0	0	0	0	0
	Total	0	0	0	0	0	0	0	0	0	0
10-14	M	0	1	6	1	8	0	1	0	0	17
	F	0	1	6	6	4	0	0	0	0	17
	Total	0	2	12	7	12	0	1	0	0	34
15-19	M	0	0	3	1	5	0	0	0	0	9
	F	0	0	3	2	2	0	0	0	0	7
	Total	0	0	6	3	7	0	0	0	0	16
20-24	M	0	0	1	4	29	0	1	0	0	35
	F	0	1	1	5	1	0	0	0	0	8
	Total	0	1	2	9	30	0	1	0	0	43
25-29	M	0	0	1	1	8	0	1	0	0	11
	F	0	0	2	5	1	0	0	0	0	8
	Total	0	0	3	6	9	0	1	0	0	19
30-34	M	0	0	1	2	6	0	0	0	0	9
	F	0	0	0	3	0	0	0	0	0	3
	Total	0	0	1	5	6	0	0	0	0	12
35-39	M	0	1	1	2	8	0	0	0	0	12
	F	0	0	0	1	0	0	0	0	0	1
	Total	0	1	1	3	8	0	0	0	0	13
40 ou mais anos	M	0	0	0	0	1	0	0	0	0	1
	F	0	0	0	0	0	0	0	0	0	0
	Total	0	0	0	0	1	0	0	0	0	1
Total	M	0	3	15	12	81	0	3	0	0	114
	F	0	2	20	28	13	0	0	0	0	63
	Total	0	5	35	40	94	0	3	0	0	177

Município da Praia da Vitória

*Blouse*

Quadro 4 - Contagem dos trabalhadores por cargo / carreira, nível de escolaridade e género

		Dirigentes - Superior	Dirigentes - Intermédio	Carreiras Gerais - Técnico Superior	Carreiras Gerais - Assistente Técnico	Carreiras Gerais - Assistente Operacional	Bombeiros	Informática	Polícia Municipal	Outros	Total
Menos de 4 anos de escolaridade	M	0	0	0	0	0	0	0	0	0	0
	F	0	0	0	0	0	0	0	0	0	0
	Total	0	0	0	0	0	0	0	0	0	0
4 anos de escolaridade	M	0	0	0	0	23	0	0	0	0	23
	F	0	0	0	0	1	0	0	0	0	1
	Total	0	0	0	0	24	0	0	0	0	24
6 anos de escolaridade	M	0	0	0	0	33	0	0	0	0	33
	F	0	0	0	0	4	0	0	0	0	4
	Total	0	0	0	0	37	0	0	0	0	37
9º ano ou equivalente	M	0	0	0	4	15	0	0	0	0	19
	F	0	0	0	3	0	0	0	0	0	3
	Total	0	0	0	7	15	0	0	0	0	22
11º ano	M	0	0	1	0	1	0	1	0	0	3
	F	0	0	0	1	0	0	0	0	0	1
	Total	0	0	1	1	1	0	1	0	0	4
12º ano ou equivalente	M	0	0	0	8	9	0	2	0	0	19
	F	0	0	0	19	8	0	0	0	0	27
	Total	0	0	0	27	17	0	2	0	0	46
Bacharelato	M	0	0	0	0	0	0	0	0	0	0
	F	0	0	0	0	0	0	0	0	0	0
	Total	0	0	0	0	0	0	0	0	0	0
Licenciatura	M	0	3	13	0	0	0	0	0	0	16
	F	0	1	17	5	0	0	0	0	0	23
	Total	0	4	30	5	0	0	0	0	0	39
Mestrado	M	0	0	1	0	0	0	0	0	0	1
	F	0	1	3	0	0	0	0	0	0	4
	Total	0	1	4	0	0	0	0	0	0	5

Quadro 4 - Contagem dos trabalhadores por cargo / carreira, nível de escolaridade e género

		Dirigentes - Superior	Dirigentes - Intermédio	Carreiras Gerais - Técnico Superior	Carreiras Gerais - Assistente Técnico	Carreiras Gerais - Assistente Operacional	Bombeiros	Informática	Polícia Municipal	Outros	Total
Doutoramento	M	0	0	0	0	0	0	0	0	0	0
	F	0	0	0	0	0	0	0	0	0	0
	Total	0	0	0	0	0	0	0	0	0	0
Total	M	0	3	15	12	81	0	3	0	0	114
	F	0	2	20	28	13	0	0	0	0	63
	Total	0	5	35	40	94	0	3	0	0	177

Município da Praia da Vitória

*Blaysa*

Quadro 5 - Contagem dos trabalhadores estrangeiros por cargo / carreira segundo a nacionalidade e género

		Dirigentes - Superior	Dirigentes - Intermédio	Carreiras Gerais Técnico Superior	Carreiras Gerais Assistente Técnico	Carreiras Gerais Assistente Operacional	Bombeiros	Informática	Polícia Municipal	Outros	Total
União Europeia	M	0	0	0	0	0	0	0	0	0	0
	F	0	0	0	0	0	0	0	0	0	0
	Total	0	0	0	0	0	0	0	0	0	0
CPLP	M	0	0	0	0	0	0	0	0	0	0
	F	0	0	0	0	0	0	0	0	0	0
	Total	0	0	0	0	0	0	0	0	0	0
Outros	M	0	0	0	0	0	0	0	0	0	0
	F	0	0	0	0	0	0	0	0	0	0
	Total	0	0	0	0	0	0	0	0	0	0
Total	M	0	0	0	0	0	0	0	0	0	0
	F	0	0	0	0	0	0	0	0	0	0
	Total	0	0	0	0	0	0	0	0	0	0




Quadro 6 - Contagem dos trabalhadores portadores de deficiência por cargo / carreira segundo o género

		Dirigentes - Superior	Dirigentes - Intermédio	Carreiras Gerais Técnico Superior	Carreiras Gerais Assistente Técnico	Carreiras Gerais Assistente Operacional	Bombeiros	Informática	Polícia Municipal	Outros	Total
Menos de 20 anos	M	0	0	0	0	0	0	0	0	0	0
	F	0	0	0	0	0	0	0	0	0	0
	Total	0	0	0	0	0	0	0	0	0	0
20 - 24	M	0	0	0	0	0	0	0	0	0	0
	F	0	0	0	0	0	0	0	0	0	0
	Total	0	0	0	0	0	0	0	0	0	0
25 - 29	M	0	0	0	0	0	0	0	0	0	0
	F	0	0	0	0	0	0	0	0	0	0
	Total	0	0	0	0	0	0	0	0	0	0
30 - 34	M	0	0	0	0	0	0	0	0	0	0
	F	0	0	0	0	0	0	0	0	0	0
	Total	0	0	0	0	0	0	0	0	0	0
35 - 39	M	0	0	0	0	0	0	0	0	0	0
	F	0	1	0	0	0	0	0	0	0	1
	Total	0	1	0	0	0	0	0	0	0	1
40 - 44	M	0	0	0	0	0	0	0	0	0	0
	F	0	0	0	0	0	0	0	0	0	0
	Total	0	0	0	0	0	0	0	0	0	0
45 - 49	M	0	0	0	0	1	0	0	0	0	1
	F	0	0	0	0	0	0	0	0	0	0
	Total	0	0	0	0	1	0	0	0	0	1
50 - 54	M	0	0	0	0	1	0	0	0	0	1
	F	0	0	1	0	0	0	0	0	0	1
	Total	0	0	1	0	1	0	0	0	0	2
55 - 59	M	0	0	0	0	0	0	0	0	0	0
	F	0	0	0	1	1	0	0	0	0	2
	Total	0	0	0	1	1	0	0	0	0	2
60 - 64	M	0	0	0	0	1	0	0	0	0	1
	F	0	0	0	0	0	0	0	0	0	0
	Total	0	0	0	0	1	0	0	0	0	1

Quadro 6 - Contagem dos trabalhadores portadores de deficiência por cargo / carreira segundo o género

		Dirigentes - Superior	Dirigentes - Intermédio	Carreiras Gerais - Técnico Superior	Carreiras Gerais - Assistente Técnico	Carreiras Gerais - Assistente Operacional	Bombeiros	Informática	Polícia Municipal	Outros	Total
65 - 69	M	0	0	0	0	1	0	0	0	0	1
	F	0	0	0	0	0	0	0	0	0	0
	Total	0	0	0	0	1	0	0	0	0	1
70 ou mais anos	M	0	0	0	0	0	0	0	0	0	0
	F	0	0	0	0	0	0	0	0	0	0
	Total	0	0	0	0	0	0	0	0	0	0
Total	M	0	0	0	0	4	0	0	0	0	4
	F	0	1	1	1	1	0	0	0	0	4
	Total	0	1	1	1	5	0	0	0	0	8

Município da Praia da Vitória



**Quadro 7 - Contagem dos trabalhadores admitidos e regressados durante o ano por cargo / carreira segundo o modo de ocupação do posto de trabalho e género**

		Dirigentes - Superior	Dirigentes - Intermédio	Carreiras Gerais - Técnico Superior	Carreiras Gerais - Assistente Técnico	Carreiras Gerais - Assistente Operacional	Bombeiros	Informática	Polícia Municipal	Outros	Total
Procedimento concursal	M	0	0	0	0	15	0	0	0	0	15
	F	0	0	3	5	6	0	0	0	0	14
	Total	0	0	3	5	21	0	0	0	0	29
Cedência de interesse público	M	0	0	0	0	0	0	0	0	0	0
	F	0	0	0	0	0	0	0	0	0	0
	Total	0	0	0	0	0	0	0	0	0	0
Mobilidade interna a órgãos ou serviços	M	0	0	0	0	0	0	0	0	0	0
	F	0	0	1	0	0	0	0	0	0	1
	Total	0	0	1	0	0	0	0	0	0	1
Regresso de licença	M	0	0	0	0	0	0	0	0	0	0
	F	0	0	0	0	0	0	0	0	0	0
	Total	0	0	0	0	0	0	0	0	0	0
Comissão de serviço	M	0	0	0	0	0	0	0	0	0	0
	F	0	0	0	0	0	0	0	0	0	0
	Total	0	0	0	0	0	0	0	0	0	0
CEAGP/CEAGPA	M	0	0	0	0	0	0	0	0	0	0
	F	0	0	0	0	0	0	0	0	0	0
	Total	0	0	0	0	0	0	0	0	0	0
Outras situações	M	0	0	4	0	3	0	0	0	0	7
	F	0	0	8	3	0	0	0	0	0	11
	Total	0	0	12	3	3	0	0	0	0	18
Total	M	0	0	4	0	18	0	0	0	0	22
	F	0	0	12	8	6	0	0	0	0	26
	Total	0	0	16	8	24	0	0	0	0	48

Quadro 8 - Contagem das saídas de trabalhadores por cargo/carreira segundo o motivo de saída e género


Blouso

		Dirigentes - Superior	Dirigentes - Intermédio	Carreiras Gerais - Técnico Superior	Carreiras Gerais - Assistente Técnico	Carreiras Gerais - Assistente Operacional	Bombeiros	Informática	Polícia Municipal	Outros	Total
Caducidade	M	0	0	0	0	0	0	0	0	0	0
	F	0	0	0	0	0	0	0	0	0	0
	Total	0	0	0	0	0	0	0	0	0	0
Revogação (mútuo acordo)	M	0	0	0	0	0	0	0	0	0	0
	F	0	0	0	0	0	0	0	0	0	0
	Total	0	0	0	0	0	0	0	0	0	0
Resolução ou Exoneração (iniciativa do empregador)	M	0	0	0	0	0	0	0	0	0	0
	F	0	0	0	0	0	0	0	0	0	0
	Total	0	0	0	0	0	0	0	0	0	0
Resolução, Denúncia ou Exoneração (iniciativa do trabalhador)	M	0	0	0	0	1	0	0	0	0	1
	F	0	0	0	0	0	0	0	0	0	0
	Total	0	0	0	0	1	0	0	0	0	1
Sanção disciplinar	M	0	0	0	0	0	0	0	0	0	0
	F	0	0	0	0	0	0	0	0	0	0
	Total	0	0	0	0	0	0	0	0	0	0
Outros	M	0	0	1	2	4	0	0	0	0	7
	F	0	0	10	2	0	0	0	0	0	12
	Total	0	0	11	4	4	0	0	0	0	19
Conclusão sem sucesso do período experimental	M	0	0	0	0	0	0	0	0	0	0
	F	0	0	0	0	0	0	0	0	0	0
	Total	0	0	0	0	0	0	0	0	0	0
Fim da situação de mobilidade interna	M	0	0	0	0	0	0	0	0	0	0
	F	0	0	0	0	0	0	0	0	0	0
	Total	0	0	0	0	0	0	0	0	0	0
Fim da situação de cedência de interesse público	M	0	0	0	0	0	0	0	0	0	0
	F	0	0	0	0	0	0	0	0	0	0
	Total	0	0	0	0	0	0	0	0	0	0
Morte	M	0	0	0	0	0	0	0	0	0	0
	F	0	0	0	0	0	0	0	0	0	0
	Total	0	0	0	0	0	0	0	0	0	0

Quadro 8 - Contagem das saídas de trabalhadores por cargo/carreira segundo o motivo de saída e género

		Dirigentes - Superior	Dirigentes - Intermediário	Carreiras Gerais - Técnico Superior	Carreiras Gerais - Assistente Técnico	Carreiras Gerais - Assistente Operacional	Bombeiros	Informática	Polícia Municipal	Outros	Total
Reforma/aposentação	M	0	0	0	0	9	0	0	0	0	9
	F	0	0	0	0	0	0	0	0	0	0
	Total	0	0	0	0	9	0	0	0	0	9
Limite de idade	M	0	0	0	0	0	0	0	0	0	0
	F	0	0	0	0	0	0	0	0	0	0
	Total	0	0	0	0	0	0	0	0	0	0
Cessaçao da comissão de serviço	M	0	0	0	0	0	0	0	0	0	0
	F	0	0	0	0	0	0	0	0	0	0
	Total	0	0	0	0	0	0	0	0	0	0
Total	M	0	0	1	2	14	0	0	0	0	17
	F	0	0	10	2	0	0	0	0	0	12
	Total	0	0	11	4	14	0	0	0	0	29


Município da Praia da Vitória



Quadro 10 - Contagem dos postos de trabalho previstos e não ocupados durante o ano por cargo / carreira segundo a dificuldade de recrutamento

	Dirigentes - Superior	Dirigentes - Intermédio	Carreiras Gerais - Técnico Superior	Carreiras Gerais - Assistente Técnico	Carreiras Gerais - Assistente Operacional	Bombeiros	Informática	Polícia Municipal	Outros	Total
Não abertura de procedimento concursal	0	0	0	0	0	0	0	0	0	0
Impugnação do procedimento concursal	0	0	0	0	0	0	0	0	0	0
Falta de aprovação do órgão executivo	0	0	0	0	0	0	0	0	0	0
Procedimento concursal improcedente	0	0	0	0	0	0	0	0	0	0
Procedimento concursal em desenvolvimento	0	0	0	0	0	0	0	0	0	0
Total	0	0	0	0	0	0	0	0	0	0

Município da Praia da Vitória



Quadro 11 - Contagem das mudanças de situação dos trabalhadores durante o ano por cargo / carreira segundo o motivo e género

		Dirigentes - Superior	Dirigentes - Intermédio	Carreiras Gerais - Técnico Superior	Carreiras Gerais - Assistente Técnico	Carreiras Gerais - Assistente Operacional	Bombeiros	Informática	Polícia Municipal	Outros	Total
Promoções (carreiras não revistas e carreira subsistentes)	M	0	0	0	0	0	0	1	0	0	1
	F	0	0	0	0	0	0	0	0	0	0
	Total	0	0	0	0	0	0	1	0	0	1
Procedimento concursal	M	0	0	0	0	0	0	1	0	0	1
	F	0	0	1	0	0	0	0	0	0	1
	Total	0	0	1	0	0	0	1	0	0	2
Consolidação da mobilidade na categoria	M	0	0	0	0	0	0	0	0	0	0
	F	0	0	0	0	0	0	0	0	0	0
	Total	0	0	0	0	0	0	0	0	0	0
Alteração obrigatória do posicionamento remuneratório	M	0	0	2	5	27	0	0	0	0	34
	F	0	0	3	4	1	0	0	0	0	8
	Total	0	0	5	9	28	0	0	0	0	42
Alteração do posicionamento remuneratório por opção gestonária	M	0	0	0	0	0	0	0	0	0	0
	F	0	0	0	0	0	0	0	0	0	0
	Total	0	0	0	0	0	0	0	0	0	0
Alteração do posicionamento remuneratório por opção gestonária	M	0	0	0	0	0	0	0	0	0	0
	F	0	0	0	0	0	0	0	0	0	0
	Total	0	0	0	0	0	0	0	0	0	0
Total	M	0	0	2	5	27	0	2	0	0	36
	F	0	0	4	4	1	0	0	0	0	9
	Total	0	0	6	9	28	0	2	0	0	45

## Quadro 14.1 - Contagem das horas de trabalho noturno, normal e extraordinário, segundo o género

		Valor	Total
Normal	M	952,50	952,50
	F	0,00	0,00
	Total	952,50	952,50
Extraordinário	M	0,00	0,00
	F	0,00	0,00
	Total	0,00	0,00
Total	M	952,50	952,50
	F	0,00	0,00
	Total	952,50	952,50



Município da Praia da Vitória



Quadro 14.2 - Contagem das horas de trabalho extraordinário, diurno e noturno, segundo o género

		Valor	Total
Extraordinário diurno	M	221,00	221,00
	F	52,00	52,00
	<b>Total</b>	<b>273,00</b>	<b>273,00</b>
Extraordinário noturno	M	0,00	0,00
	F	0,00	0,00
	<b>Total</b>	<b>0,00</b>	<b>0,00</b>
Total	M	221,00	221,00
	F	52,00	52,00
	<b>Total</b>	<b>273,00</b>	<b>273,00</b>

Município da Praia da Vitória

*Blansa*

Quadro 14.3 - Contagem das horas de trabalho em dias de descanso semanal e feriados segundo o género

		Valor	Total
Descanso semanal obrigatório	M	391,00	391,00
	F	7,00	7,00
	Total	398,00	398,00
Descanso semanal complementar	M	862,00	862,00
	F	9,00	9,00
	Total	871,00	871,00
Feriados	M	32,00	32,00
	F	0,00	0,00
	Total	32,00	32,00
Total	M	1 285,00	1 285,00
	F	16,00	16,00
	Total	1 301,00	1 301,00

Quadro 15 - Contagem dos dias de ausência ao trabalho durante o ano por cargo / carreira segundo o motivo da ausência e género

		Dirigentes - Superior	Dirigentes - Intermédio	Carreiras Gerais - Técnico Superior	Carreiras Gerais - Assistente Técnico	Carreiras Gerais - Assistente Operacional	Bombeiros	Informática	Polícia Municipal	Outros	Total
Casamento	M	0,00	0,00	9,00	15,00	0,00	0,00	0,00	0,00	0,00	24,00
	F	0,00	0,00	0,00	11,00	0,00	0,00	0,00	0,00	0,00	11,00
	Total	0,00	0,00	9,00	26,00	0,00	0,00	0,00	0,00	0,00	35,00
Proteção na parentalidade	M	0,00	0,00	22,00	22,00	15,00	0,00	0,00	0,00	0,00	59,00
	F	0,00	0,00	878,00	338,00	0,00	0,00	0,00	0,00	0,00	1 216,00
	Total	0,00	0,00	900,00	360,00	15,00	0,00	0,00	0,00	0,00	1 275,00
Falecimento de familiar	M	0,00	0,00	0,00	10,00	16,00	0,00	0,00	0,00	0,00	26,00
	F	0,00	0,00	5,00	13,00	0,00	0,00	0,00	0,00	0,00	18,00
	Total	0,00	0,00	5,00	23,00	16,00	0,00	0,00	0,00	0,00	44,00
Doença	M	0,00	0,00	446,00	891,00	4 825,00	0,00	0,00	0,00	0,00	6 162,00
	F	0,00	0,00	963,00	485,00	85,00	0,00	0,00	0,00	0,00	1 533,00
	Total	0,00	0,00	1 409,00	1 376,00	4 910,00	0,00	0,00	0,00	0,00	7 695,00
Por acidente em serviço ou doença profissional	M	0,00	0,00	0,00	0,00	91,00	0,00	0,00	0,00	0,00	91,00
	F	0,00	0,00	0,00	0,00	0,00	0,00	0,00	0,00	0,00	0,00
	Total	0,00	0,00	0,00	0,00	91,00	0,00	0,00	0,00	0,00	91,00
Assistência a familiares	M	0,00	0,00	0,00	0,00	0,00	0,00	0,00	0,00	0,00	0,00
	F	0,00	0,00	6,00	5,00	0,00	0,00	0,00	0,00	0,00	11,00
	Total	0,00	0,00	6,00	5,00	0,00	0,00	0,00	0,00	0,00	11,00
Trabalhador-estudante	M	0,00	0,00	0,00	0,00	0,00	0,00	0,00	0,00	0,00	0,00
	F	0,00	0,00	0,00	0,00	0,00	0,00	0,00	0,00	0,00	0,00
	Total	0,00	0,00	0,00	0,00	0,00	0,00	0,00	0,00	0,00	0,00
Por conta do período de férias	M	0,00	2,00	19,00	19,00	26,00	0,00	0,50	0,00	0,00	66,50
	F	0,00	0,00	15,50	38,50	15,00	0,00	0,00	0,00	0,00	69,00
	Total	0,00	2,00	34,50	57,50	41,00	0,00	0,50	0,00	0,00	135,50
Com perda de vencimento	M	0,00	0,00	0,00	0,00	0,00	0,00	0,00	0,00	0,00	0,00
	F	0,00	0,00	0,00	0,00	0,00	0,00	0,00	0,00	0,00	0,00
	Total	0,00	0,00	0,00	0,00	0,00	0,00	0,00	0,00	0,00	0,00
Cumprimento de pena disciplinar	M	0,00	0,00	0,00	0,00	0,00	0,00	0,00	0,00	0,00	0,00
	F	0,00	0,00	0,00	0,00	0,00	0,00	0,00	0,00	0,00	0,00
	Total	0,00	0,00	0,00	0,00	0,00	0,00	0,00	0,00	0,00	0,00

Quadro 15 - Contagem dos dias de ausência ao trabalho durante o ano por cargo / carreira segundo o motivo da ausência e género

		Dirigentes - Superior	Dirigentes - Intermédio	Carreiras Gerais - Técnico Superior	Carreiras Gerais - Assistente Técnico	Carreiras Gerais - Assistente Operacional	Bombeiros	Informática	Polícia Municipal	Outros	Total
Greve	M	0,00	0,00	4,00	3,00	2,00	0,00	0,00	0,00	0,00	9,00
	F	0,00	0,00	1,00	16,00	1,00	0,00	0,00	0,00	0,00	18,00
	Total	0,00	0,00	5,00	19,00	3,00	0,00	0,00	0,00	0,00	27,00
Injustificadas	M	0,00	0,00	0,00	0,00	0,00	0,00	0,00	0,00	0,00	0,00
	F	0,00	0,00	0,00	0,00	0,00	0,00	0,00	0,00	0,00	0,00
	Total	0,00	0,00	0,00	0,00	0,00	0,00	0,00	0,00	0,00	0,00
Outros	M	0,00	1,00	0,00	0,00	0,00	0,00	0,00	0,00	0,00	1,00
	F	0,00	0,00	1,00	2,00	0,00	0,00	0,00	0,00	0,00	3,00
	Total	0,00	1,00	1,00	2,00	0,00	0,00	0,00	0,00	0,00	4,00
Total	M	0,00	3,00	500,00	960,00	4 975,00	0,00	0,50	0,00	0,00	6 438,50
	F	0,00	0,00	1 869,50	908,50	101,00	0,00	0,00	0,00	0,00	2 879,00
	Total	0,00	3,00	2 369,50	1 868,50	5 076,00	0,00	0,50	0,00	0,00	9 317,50

## Quadro 18 - Total dos encargos com pessoal durante o ano

	Valor (Euros)
Remunerações base	2 738 734,41
Suplementos remuneratórios	17 846,91
Prémios de desempenho	0,00
Prestações sociais	223 848,97
Outros encargos com pessoal	39 830,08
Total	3 020 260,37

## Quadro 18.1 - Encargos com suplementos remuneratórios


Tipos de Suplementos Remuneratórios	Valor (Euros)
Trabalho extraordinário (diurno e noturno)	1 656,05
Trabalho normal noturno	1 119,14
Trabalho em dias de descanso semanal, complementar e feriados (não incl)	11 151,46
Disponibilidade permanente	0,00
Outros regimes especiais de prestação de trabalho	0,00
Risco, penosidade e insalubridade	1 795,50
Fixação na periferia	0,00
Trabalho por turnos	0,00
Abono para falhas	2 098,81
Participação em reuniões	0,00
Ajudas de custo	25,95
Representação	0,00
Secretariado	0,00
Outros suplementos remuneratórios	0,00
<b>Total</b>	<b>17 846,91</b>

Município da Praia da Vitória  
Quadro 18.2 - Prestações sociais



Tipos de Prestações Sociais	Valor (Euros)
Abono de família	12 788,79
Subsídios no âmbito da proteção da parentalidade	4 805,59
Subsídio de educação especial	0,00
Subsídio mensal vitalício	2 131,68
Subsídio de refeição	169 826,31
Subsídio de funeral	0,00
Subsídio por morte	0,00
Benefícios sociais	34 296,60
Outras prestações sociais	0,00
Total	223 848,97


Município da Praia da Vitória  
Quadro 18.2.1 - Benefícios de apoio social



Tipos de Prestações de Ações Sociais Complementares	Valor (Euros)
Grupos desportivos / casa de pessoal	0,00
Refeitórios	0,00
Subsídio de frequência de creche e de educação pré-escolar	0,00
Colónias de férias	0,00
Apoio a estudos	34 296,60
Apoio socioeconómico	0,00
Outros benefícios sociais	0,00
Total	34 296,60




Município da Praia da Vitória



Quadro 19.1 - Contagem dos acidentes de trabalho e de dias de trabalho perdidos com baixa por género (No local de trabalho)

		Total	1 a 3 dias de baixa	4 a 30 dias de baixa	Superior a 30 dias de baixa	Mortais
Número total de acidentes	M	0	0	2	1	0
	F	0	0	0	0	0
	Total	0	0	2	1	0
Número de acidentes com baixa	M	0	0	2	1	0
	F	0	0	0	0	0
	Total	0	0	2	1	0
Número de dias de trabalho perdidos por acidentes ocorridos no ano	M	0	0	32	59	0
	F	0	0	0	0	0
	Total	0	0	32	59	0
Número de dias de trabalho perdidos por acidentes ocorridos em anos	M	2 450	0	0	0	0
	F	32	0	0	0	0
	Total	2 482	0	0	0	0

Município da Praia da Vitória



Quadro 19.2 - Contagem dos acidentes de trabalho e de dias de trabalho perdidos com baixa por género (In itinere)

		Total	1 a 3 dias de baixa	4 a 30 dias de baixa	Superior a 30 dias de baixa	Mortais
Número total de acidentes	M	0	0	0	0	0
	F	0	0	0	0	0
	Total	0	0	0	0	0
Número de acidentes com baixa	M	0	0	0	0	0
	F	0	0	0	0	0
	Total	0	0	0	0	0
Número de dias de trabalho perdidos por acidentes ocorridos no ano	M	0	0	0	0	0
	F	0	0	0	0	0
	Total	0	0	0	0	0
Número de dias de trabalho perdidos por acidentes ocorridos em anos	M	0	0	0	0	0
	F	0	0	0	0	0
	Total	0	0	0	0	0

**Quadro 20 - Contagem dos casos de incapacidade declarados durante o ano relativamente aos trabalhadores vítimas de acidente**

Casos de incapacidade	Nº de Casos
Casos de incapacidade permanente	0
- Absoluta	0
- Parcial	0
- Absoluta para o trabalho habitual	0
Casos de incapacidade temporária e absoluta	0
Casos de incapacidade temporária e parcial	0
Total	0

## Quadro 21 - Contagem das situações de doença profissional registadas durante o ano

Doenças Profissionais	Códigos de Doenças Profissionais	Nº de Casos	Nº Dias de Ausência
Doenças provocadas por agentes químicos		0	0
Doenças do aparelho respiratório		0	0
Doenças cutâneas e outras		0	0
Doenças provocadas por agentes físicos		0	0
Doenças infecciosas e parasitárias		0	0

## Quadro 22 - Contagem das atividades de medicina no trabalho e respetivos encargos

Atividades de Medicina	Número	Valor (Euros)
Total dos exames médicos efectuados	57	0,00
Exames de Admissão	34	0,00
Exames Periódicos	23	0,00
Exames Ocasionais e Complementares	0	0,00
Exames de Cessação de Funções	0	0,00
Despesas com Medicina no Trabalho		6 105,00
Visitas aos postos de trabalho	0	

**Quadro 23 - Contagem das intervenções das comissões de higiene e segurança ocorridas durante o ano, por tipo**

Tipos de Intervenção de Higiene e Segurança	Número
Reuniões da Comissão	0
Visitas aos Locais de Trabalho	0
Outras	0
Total	0

**Quadro 24 - Contagem dos trabalhadores sujeitos a mobilidade interna durante o ano em resultado de acidentes de trabalho ou doença incapacitante**

Mobilidades Internas	Valor (Euros)
Alteração das funções exercidas	0
Formação Profissional	0
Adaptação do posto de trabalho	0
Alteração do regime de trabalho	0
Mobilidade Interna	0
Total	0

**Quadro 25 - Contagem das ações de formação e sensibilização em matéria de segurança e saúde no trabalho**

Ações de Formação em Higiene e Segurança	Número
Ações de formação e de sensibilização realizadas	0
Trabalhadores abrangidos pelas ações realizadas	0



**Quadro 26 - Custos com a prevenção de acidentes e doenças profissionais**

Tipos de Custo de Prevenção de Acidentes e Doenças Profissionais	Valor (Euros)
Encargos de estrutura de medicina e segurança no trabalho	0,00
Equipamentos de proteção	0,00
Formação em prevenção de riscos	0,00
Outros custos com a prevenção de acidentes e doenças profissionais	0,00


Município da Praia da Vitória

*Blouse*

Quadro 27 - Contagem das ações de formação profissional por tipo segundo a duração da ação

	Menos de 30 Horas	De 30 a 59 Horas	De 60 a 119 Horas	120 Horas ou mais	Total
Internas	0	0	0	0	0
Externas	24	0	0	0	24
Total	24	0	0	0	24

Município da Praia da Vitória



Quadro 28 - Contagem relativa às participações em ações de formação durante ano por cargo / carreira segundo o tipo de ação e género

	Dirigentes - Superior	Dirigentes - Intermédio	Carreiras Gerais Técnico Superior	Carreiras Gerais Assistente Técnico	Carreiras Gerais Assistente Operacional	Bombeiros	Informática	Polícia Municipal	Outros	Total
Internas	0	0	0	0	0	0	0	0	0	0
Externas	0	7	13	8	8	0	0	0	0	36
<b>Total</b>	0	7	13	8	8	0	0	0	0	36

Município da Praia da Vitória


**Quadro 29 - Contagem relativa às horas despendidas em ações de formação durante ano por cargo / carreira segundo o tipo de ação e género**

	Dirigentes - Superior	Dirigentes - Intermediário	Carreiras Gerais - Técnico Superior	Carreiras Gerais - Assistente Técnico	Carreiras Gerais - Assistente Operacional	Bombeiros	Informática	Polícia Municipal	Outros	Total
Internas	0,00	0,00	0,00	0,00	0,00	0,00	0,00	0,00	0,00	0,00
Externas	0,00	65,00	109,00	74,00	132,50	0,00	0,00	0,00	0,00	380,50
<b>Total</b>	<b>0,00</b>	<b>65,00</b>	<b>109,00</b>	<b>74,00</b>	<b>132,50</b>	<b>0,00</b>	<b>0,00</b>	<b>0,00</b>	<b>0,00</b>	<b>380,50</b>

**Quadro 30 - Despesas anuais com formação profissional**


Tipos de Ação de Formação para Despesas	Valor (Euros)
Internas	0,00
Externas	9 503,40
Total	9 503,40

Município da Praia da Vitória  
Quadro 31 - Relações Profissionais



Tipos de Relação Profissional	Número
Número de trabalhadores sindicalizados	45
Número de elementos pertencentes a comissões de trabalhadores	0
Total de votantes para comissões de trabalhadores	0

Município da Praia da Vitória  
Quadro 32 - Disciplina



Tipos de Processo	Número
Processos Transitados do Ano Anterior	0
Processos Instaurados durante o Ano	0
Processos Transitados para o Ano Seguinte	0
Processos Decididos	0
Arquivados	0
Repreensão escrita	0
Multa	0
Suspensão	0
Despedimento por facto imputável ao trabalhador	0
Cessação da comissão de serviço	0

Município da Praia da Vitória  
Quadro 33 - Eleitos



	Regime permanência - tempo inteiro - câmara municipal - presidente e vereadores	Regime permanência - meio tempo - câmara municipal - vereadores	Regime não permanência - câmara municipal	Regime não permanência - assembleia municipal
Nº de eleitos	4	0	3	32




Município da Praia da Vitória  
Quadro 34 - Gabinetes de Apoio Pessoal



	Do mapa de pessoal do município	De outra entidade pública, com vínculo à Administração Pública	Sem vínculo à Administração Pública	Total
Chefe do gabinete	0	1	0	1
Adjuntos	1	0	0	1
Secretários	1	0	1	2
Total	2	1	1	4

Município da Praia da Vitória  
Quadro 35 - Dirigentes e equiparados



	Dirigente superior (diretor municipal)	Dirigente intermédio de 1.º grau (diretor de departamento)	Dirigente intermédio de 2.º grau (chefe de divisão municipal)	Dirigente intermédio de 3.º grau ou inferior	Chefe de equipa multidisciplinar (equiparado a diretor de	Chefe de equipa multidisciplinar (equiparado a chefe de divisão	Total
N.º de cargos previstos em regulamento municipal	0	0	5	0	0	0	5
N.º de cargos providos em 31/12	0	0	5	0	0	0	5